





## RACCOLTA DELLE FIRME NEI COLLEGI PLURINOMINALI

### integrazione circolare iniziale

Per agevolare le comunicazioni in materia che già sono avvenute e avverranno vi riportiamo lo schema dei seggi che devono essere assegnati elaborato da Luca Borsi:

| Camera dei deputati  |       |       | Senato della Repubblica   |       |       |
|--|-------|-------|---|-------|-------|
|  |       |       |  |       |       |
| Metodo di elezione   | Seggi | Perc. | Metodo di elezione  | Seggi | Perc. |
| Maggioritario a turno unico  | 232   | 37%   | Maggioritario a turno unico   | 116   | 37%   |
| Proporzionale (con sbarramento al 3%)  | 386   | 61%   | Proporzionale (con sbarramento al 3%)   | 193   | 61%   |
| Voto degli italiani residenti all'estero   | 12    | 2%    | Voto degli italiani residenti all'estero  | 6     | 2%    |

### Dopo il referendum del 2020

| Camera dei deputati   |  | Senato della Repubblica  |  |
|---|--|--|--|
|  |  |  |  |

| Metodo di elezione                       | di Seggi | Perc. | Metodo di elezione                       | di Seggi | Perc. |
|--|----------|-------|--|----------|-------|
| Maggioritario a turno unico              | 147      | 37%   | Maggioritario a turno unico              | 74       | 37%   |
| Proporzionale (con sbarramento al 3%)    | 245      | 61%   | Proporzionale (con sbarramento al 3%)    | 122      | 61%   |
| Voto degli italiani residenti all'estero | 8        | 2%    | Voto degli italiani residenti all'estero | 4        | 2%    |

**Nei 4 decreti che vi abbiamo raccolto ed allegato nella scorsa circolare trovate lo scioglimento, la convocazione dei comizi elettorali e l'assegnazione del numero dei seggi nei collegi plurinominali e uninominali di ciascuna delle circoscrizioni.**

**Ovviamente il cambio dei numeri dei parlamentari ha determinato un cambio dei collegi uninominali e plurinominali e della loro composizione.**

Non sono stati oggetto della delega legislativa le disposizioni riguardanti la circoscrizione Estero a cui sono assegnati, a seguito dell'entrata in vigore della legge costituzionale n. 1 del 2020, **8 seggi alla Camera e 4 seggi al Senato.**

Non è stato inoltre oggetto di modifica quanto disposto per la regione **Valle d'Aosta**, alla quale spetta un solo seggio in ciascun ramo del Parlamento e le cui modalità di elezione, con metodo maggioritario, sono disciplinate da specifiche norme

il [decreto legislativo 23 dicembre 2020, n. 177](#) ha, quindi definito il numero e la dimensione dei collegi uninominali e plurinominali per le elezioni della Camera e del Senato.

**Tuttavia, poiché come chiarisce il decreto legislativo n 177 del dicembre 2020** Il numero dei collegi plurinominali costituiti in ciascuna circoscrizione e il relativo territorio è determinato in modo che in ciascun collegio plurinominali, sulla base della popolazione residente determinata ai sensi dei risultati dell'ultimo censimento generale effettuato dall'Istat (che si riferisce all'anno 2011), sia assegnato un numero di seggi determinato dalla somma del numero dei collegi uninominali che lo costituiscono e di un ulteriore numero di seggi, di norma, non inferiore a tre e non superiore a otto, "in modo

tale che tendenzialmente risulti minimo il numero di collegi plurinominali nei quali è assegnato un numero di seggi inferiore al valore medio”, **per la Camera dei deputati il numero dei collegi plurinominali non è fissato per legge e variano con l’assegnazione dei seggi.**

Allo stesso modo per il Senato: secondo quanto stabilito dalla dall’articolo 57 Cost., come modificato dalla legge costituzionale n. 1 del 2020, i senatori da eleggere nel territorio nazionale sono 196, essendo 4 i senatori eletti nella circoscrizione estero. Come già ricordato, la riforma costituzionale è intervenuta anche nella definizione del numero minimo di senatori per ciascuna regione, definito al comma 3. Rispetto al testo previgente, si stabilisce che sia pari a 3 il numero minimo di senatori elettivi per ciascuna regione o provincia autonoma. Oltre a ridurre proporzionalmente il numero minimo di senatori da eleggere in ciascuna regione, la riforma aggiunge in Costituzione il richiamo alle province autonome (di Trento e di Bolzano); parallelamente, al comma 4, concernente la ripartizione dei seggi tra le regioni, dopo la parola ‘regioni’ sono aggiunte le parole ‘province autonome’. Resta, invece, immutata – rispetto al testo previgente - la rappresentanza senatoriale del Molise (due senatori) e della Valle d’Aosta (un senatore). La ripartizione dei seggi tra le regioni e le province autonome, fatto salvo il numero dei seggi assegnati alla circoscrizione Estero e quanto stabilito in relazione al numero minimo di senatori per regione, si effettua – ai sensi dell’art. 57 Cost., comma 4 - in proporzione alla popolazione.

Orbene l’articolo 1, comma 2, del T.U Senato, modificato dall’articolo 2 della legge 51 del 2019, stabilisce che nel territorio nazionale debbano essere costituiti un numero di collegi uninominali pari ai tre ottavi del numero di senatori da eleggere (196), arrotondato all’unità più prossima e assicurandone uno per ogni circoscrizione. Il numero complessivo di collegi uninominali che devono essere costituiti è pertanto pari a 74.

Per l’assegnazione dei seggi da attribuire nel territorio nazionale con metodo proporzionale (122 seggi al Senato), il testo unico per l’elezione del Senato (non modificato a riguardo dalla legge 51 del 2019) prevede che ciascuna circoscrizione regionale è ripartita **in collegi plurinominali costituiti dalla aggregazione del territorio di collegi uninominali contigui e tali che a ciascuno di essi sia assegnato, di norma, un numero di seggi – per il Senato - non inferiore a 2 e non superiore a 8 (art. 1, comma 2-bis, T.U. Senato). Pertanto, mentre il numero dei collegi uninominali è determinato dalla legge, il numero dei collegi plurinominali è rimesso all’esercizio della delega.**

Applicando quanto stabilito dalla legge è possibile calcolare il numero di seggi che, in ciascuna regione, sono attribuiti con metodo proporzionale nei collegi plurinominali

Quindi i collegi plurinominali in cui raccogliere 750 firme per la presentazione dei Partiti alla Camera dei Deputati e 750 firme per la presentazione dei Partiti per il Senato sono quelli che risultano dai decreti allegati alla prima circolare.

Per la composizione dei collegi plurinominali attraverso l'aggregazione di quelli nominali va consultato il Dossier che si allega Regione per Regione.

Una forza politica che vuole presentarsi in tutta Italia deve raccogliere 36mila 750 firme per la Camera e 19mila 500 per il Senato.

## **I RISULTATI CHE EMERGONO DALLE ULTIME DISPOSIZIONI SEMPBRANO ESSERE**

### **49 COLLEGI PER LA CAMERA DEI DEPUTATI**

### **26 COLLEGI per il Senato**

*Senato della Repubblica – Collegi plurinominali*

| Collegio plurinominali     | Numero collegi unin. | Provincia/e                            | Popolazione | Var %  | Seggi spettanti | di cui propor. |
|----------------------------|----------------------|--|-------------|--------|-----------------|----------------|
| Piemonte- P01              | 2                    | TO                                     | 1.854.111   | -15,03 | 6               | 4              |
| Piemonte- P02              | 3                    | AL, AT, BI, CN, NO, TO, VB, VC         | 2.509.805   | 15,03  | 8               | 5              |
| Lombardia- P01             | 3                    | VA, CO, LC, SO, MB                     | 2.813.867   | -13,01 | 9               | 6              |
| Lombardia- P02             | 4                    | LO, MI, PV                             | 3.797.997   | 17,41  | 12              | 8              |
| Lombardia- P03             | 4                    | BG, BS, CR, MN                         | 3.092.287   | -4,40  | 10              | 6              |
| Veneto- P01                | 2                    | BL, RO, TV, VE                         | 2.174.796   | -10,43 | 7               | 5              |
| Veneto- P02                | 3                    | PD, VI, VR                             | 2.681.108   | 10,43  | 9               | 6              |
| Friuli-Venezia Giulia- P01 | 1                    | GO, PN, TS, UD                         | 1.220.291   | --     | 4               | 3              |
| Liguria- P01               | 2                    | GE, IM, SP, SV                         | 1.570.694   | --     | 5               | 3              |
| Emilia-Romagna- P01        | 2                    | BO, MO, PC, PR, RE                     | 1.852.087   | -14,69 | 6               | 4              |
| Emilia-Romagna- P02        | 3                    | BO, FC, FE, MO, RA, RN                 | 2.490.048   | 14,69  | 8               | 5              |
| Toscana- P01               | 4                    | AR, FI, GR, LI, LU, MS, PI, PO, PT, SI | 3.672.202   | --     | 12              | 8              |
| Umbria- P01                | 1                    | PG, TR                                 | 884.268     | --     | 3               | 2              |
| Marche- P01                | 2                    | AN, AP, FM, MC, PU                     | 1.541.319   | --     | 5               | 3              |
| Lazio- P01                 | 3                    | RM                                     | 2.722.036   | -1,07  | 9               | 6              |
| Lazio- P02                 | 3                    | FR, LT, RI, RM, VT                     | 2.780.850   | 1,07   | 9               | 6              |
| Abruzzo- P01               | 1                    | AQ, CH, PE, TE                         | 1.307.309   | --     | 4               | 3              |
| Molise- P01                | 1                    | CB, IS                                 | 313.660     | --     | 2               | 1              |
| Campania- P01              | 4                    | NA, SA                                 | 3.275.552   | 13,60  | 10              | 6              |
| Campania- P02              | 3                    | AV, BN, CE, SA                         | 2.491.258   | -13,60 | 8               | 5              |
| Puglia- P01                | 5                    | BA, BR, BT, FG, LE, TA                 | 4.052.566   | --     | 13              | 8              |
| Basilicata- P01            | 1                    | MT, PZ                                 | 578.036     | --     | 3               | 2              |
| Calabria- P01              | 2                    | CS, CZ, KR, RC, VV                     | 1.959.050   | --     | 6               | 4              |
| Sicilia- P01               | 3                    | AG, CL, PA, TP                         | 2.393.438   | -4,32  | 8               | 5              |
| Sicilia- P02               | 3                    | CT, EN, ME, RG, SR                     | 2.609.466   | 4,32   | 8               | 5              |
| Sardegna- P01              | 2                    | CA, NU, OR, SS, SU                     | 1.639.362   | --     | 5               | 3              |

## Camera dei deputati – Collegi plurinominali

| Collegio plurinomiale      | Numero collegi unin. | Provincia/e            | Popolazione | Var %  | Seggi spettanti | di cui propor. |
|----------------------------|----------------------|------------------------|-------------|--------|-----------------|----------------|
| PIEMONTE 1- P01            | 3                    | TO                     | 1.241.100   | 10,43  | 8               | 5              |
| PIEMONTE 1- P02            | 2                    | TO                     | 1.006.680   | -10,43 | 7               | 5              |
| PIEMONTE 2- P01            | 2                    | VB, VC, BI, NO,        | 884.956     | -16,36 | 6               | 4              |
| PIEMONTE 2- P02            | 3                    | AL, AT, CN             | 1.231.180   | 16,36  | 8               | 5              |
| LOMBARDIA 1- P01           | 5                    | MI                     | 1.994.822   | 4,83   | 13              | 8              |
| LOMBARDIA 1- P02           | 4                    | MB, MI                 | 1.811.073   | -4,83  | 12              | 8              |
| LOMBARDIA 2- P01           | 2                    | VA                     | 871.886     | -16,51 | 6               | 4              |
| LOMBARDIA 2- P02           | 3                    | BG, CO, LC, SO         | 1.216.693   | 16,51  | 8               | 5              |
| LOMBARDIA 3- P01           | 2                    | BG                     | 973.443     | -10,49 | 6               | 4              |
| LOMBARDIA 3- P02           | 3                    | BS                     | 1.201.656   | 10,49  | 8               | 5              |
| LOMBARDIA 4- P01           | 4                    | BS, CR, LO, MI, MN, PV | 1.634.578   | --     | 11              | 7              |
| VENETO 1- P01              | 5                    | BL, TV, VE             | 1.932.447   | --     | 13              | 8              |
| VENETO 2- P01              | 3                    | PD, RO                 | 1.163.710   | 19,42  | 7               | 4              |
| VENETO 2- P02              | 2                    | VI                     | 859.205     | -11,83 | 6               | 4              |
| VENETO 2- P03              | 2                    | VR                     | 900.542     | -7,59  | 6               | 4              |
| FRIULI-VENEZIA GIULIA- P01 | 3                    | GO, PN, TS, UD         | 1.220.291   | --     | 8               | 5              |
| LIGURIA- P01               | 4                    | GE, IM, SP, SV         | 1.570.694   | --     | 10              | 6              |
| EMILIA-ROMAGNA- P01        | 3                    | PC, PR, RE             | 1.192.490   | -17,61 | 8               | 5              |
| EMILIA-ROMAGNA- P02        | 4                    | BO, MO, RE             | 1.698.896   | 17,38  | 11              | 7              |
| EMILIA-ROMAGNA- P03        | 4                    | FC, FE, RA, RN         | 1.450.749   | 0,23   | 10              | 6              |
| TOSCANA- P01               | 3                    | MS, LU, PT, PO, FI     | 1.186.333   | -3,08  | 8               | 5              |
| TOSCANA- P02               | 3                    | GR, SI, LI, AR, FI     | 1.205.308   | -1,53  | 8               | 5              |
| TOSCANA- P03               | 3                    | PI, FI                 | 1.280.561   | 4,62   | 8               | 5              |
| UMBRIA- P01                | 2                    | PG, TR                 | 884.268     | --     | 6               | 4              |
| MARCHE- P01                | 4                    | AN, AP, FM, MC, PU     | 1.541.319   | --     | 10              | 6              |

*segue* Camera dei deputati – Collegi plurinominali

| Collegio plurinomiale              | Numero collegi unin. | Provincia/e        | Popolazione | Var %  | Seggi spettanti | di cui propor. |
|------------------------------------|----------------------|--------------------|-------------|--------|-----------------|----------------|
| LAZIO 1- P01                       | 3                    | RM                 | 1.187.904   | 1,63   | 8               | 5              |
| LAZIO 1- P02                       | 3                    | RM                 | 1.238.779   | -2,59  | 8               | 5              |
| LAZIO 1- P03                       | 3                    | RM                 | 1.195.928   | 0,96   | 8               | 5              |
| LAZIO 2- P01                       | 2                    | RI, RM, VT         | 842.882     | -10,34 | 5               | 3              |
| LAZIO 2- P02                       | 3                    | FR, LT             | 1.037.393   | 10,34  | 7               | 4              |
| ABRUZZO- P01                       | 3                    | AQ, CH, PE, TE     | 1.307.309   | --     | 9               | 6              |
| MOLISE- P01                        | 1                    | CB, IS             | 313.660     | --     | 2               | 1              |
| CAMPANIA 1- P01                    | 3                    | NA                 | 1.425.848   | -6,65  | 9               | 6              |
| CAMPANIA 1- P02                    | 4                    | NA                 | 1.629.108   | 6,65   | 11              | 7              |
| CAMPANIA 2- P01                    | 3                    | BN, CE             | 1.189.821   | -12,25 | 8               | 5              |
| CAMPANIA 2- P02                    | 4                    | AV, SA             | 1.522.033   | 12,25  | 10              | 6              |
| PUGLIA- P01                        | 3                    | BT, FG             | 1.017.795   | 0,46   | 7               | 4              |
| PUGLIA- P02                        | 2                    | BA                 | 923.776     | -8,82  | 6               | 4              |
| PUGLIA- P03                        | 2                    | BA, TA             | 908.176     | -10,36 | 6               | 4              |
| PUGLIA- P04                        | 3                    | BR, LE             | 1.202.819   | 18,72  | 8               | 5              |
| BASILICATA- P01                    | 1                    | MT, PZ             | 578.036     | --     | 4               | 3              |
| CALABRIA- P01                      | 5                    | CS, CZ, KR, RC, VV | 1.959.050   | --     | 13              | 8              |
| SICILIA 1- P01                     | 3                    | PA                 | 1.243.585   | 5,15   | 8               | 5              |
| SICILIA 1- P02                     | 3                    | AG, CL, TP         | 1.121.878   | -5,15  | 7               | 4              |
| SICILIA 2- P01                     | 2                    | EN, ME             | 823.275     | -6,36  | 5               | 3              |
| SICILIA 2- P02                     | 2                    | CT                 | 937.139     | 6,60   | 6               | 4              |
| SICILIA 2- P03                     | 2                    | CL, CT, RG, SR     | 877.027     | -0,24  | 6               | 4              |
| SARDEGNA- P01                      | 4                    | CA, NU, OR, SS, SU | 1.639.362   | --     | 11              | 7              |
| TRENTINO-ALTO ADIGE/SÜDTIROL - P01 | 4                    | BZ, TN             | 1.029.475   | --     | 7               | 3              |